









# 入院診療計画書（結腸切除を受けられる方へ）（1）

日付: \_\_\_\_\_

病棟: \_\_\_\_\_

ID: \_\_\_\_\_

様 病名(主要病状等)<sup>(注)1</sup>

経過 <sup>(注)2</sup>	入院日	手術前日	手術日		術後1日目	術後2日目
			術前	術後		
月日	/ /	/ /	/ /	/ /	/ /	/ /
治療	薬剤師が現在使用中のすべてのお薬を確認します アレルギーの有無を確認します 	麻酔科受診 (手術室の看護師から説明があります) 手持ちの薬は一旦看護師がお預かりします 昼食後に下剤を飲みます 臍処置 抗生物質を内服します(朝・夕)	血栓予防のストッキングを着用します 必要な方は手術室で除毛を行います	持続点滴  鎮痛剤(注射) 鎮痛剤(硬膜外持続注入:背中の管から痛み止めを入れます) 酸素吸入 心電図モニター	点滴 鎮痛剤(注射・内服) 鎮痛剤(硬膜外持続注入:背中の管から痛み止めを入れます) 酸素吸入 心電図モニター 廻診時ガーゼ交換(ガーゼ除去予定)	点滴 鎮痛剤(内服) 鎮痛剤(硬膜外持続注入:背中の管から痛み止めを入れます) 廻診時創観察
検査	全身麻酔のための検査(外来未施行分)				採血・レントゲンがあります	
食事	常食 狭窄がある場合は食事制限の事があります 食事のかたさや飲みこみに不安があられる方、食べ物のアレルギーがある方はお申し出ください 	低残渣食(朝食・昼食) 夕食から絶食 水やお茶は飲んで構いません	絶食 指定の時間まで飲水はできません	絶飲食ですが、うがいはできます	絶食 嘔気・嘔吐がなければ飲水ができます(お茶・水可)	嘔気がなければプリン、ヨーグルト、アイスクリーム等食べることができます
安静度	特に制限はありません			ベッド上で安静 体の向きは変えられます	特に制限はありません 座ったり立ったりできます 室内、廊下歩行ができます	室内、廊下歩行ができます
清潔排泄	入浴できます	入浴します		尿の管が入ります(手術室で) ベッド上排泄	ベッド上で体を拭きます(清拭)	ベッド上で体を拭きます
あなたが頑張る事	深呼吸の練習 禁煙 	深呼吸の練習 禁煙		深呼吸 咳をして上手に痰を出すこと	深呼吸 咳をして上手に痰を出すこと 少しずつ体を動かしましょう 立ってみましょう 病室～廊下を歩いてみましょう	深呼吸 咳をして上手に痰を出すこと 病室～廊下を歩いてみましょう
患者さん及びご家族への説明	病歴をお聞きします 入院から退院までのスケジュールや注意点等を説明します 手術後順調に回復するため深呼吸や痰出し等の説明をします 深部静脈血栓症についてパンフレットを用いて説明します 主治医より手術について説明があります 		ご家族の方は手術室入室30分前までには病棟にお越し下さい 手術中は病棟でお待ち下さい	主治医から手術後の説明があります 		
その他	医療安全の為ネームバンドをつけます 入院中何かわからないことがございましたら遠慮なくお尋ねください 	手術説明のため( 月 日 時)にご家族の方は病棟に来て頂きます				
	【手術前に準備して頂くもの】 ①バスタオル2枚      ④ティッシュペーパー ②T字帯1枚          ⑤オムツ(長方形)2~3枚 ③タオルケット1枚					

(注) 1 病名(主要症状等)などは、現時点で考えられるものであり、今後検査を進めていくにしたがって変わり得るものです

(注) 2 退院予定時期については、現時点で予想されるものです。何か御不明な点がありましたら担当主治医もしくは看護師にお尋ねください

特別な栄養管理の必要性:  有  無

説明した日付: \_\_\_\_\_

(本人・家族): \_\_\_\_\_

(受け持ち看護師): \_\_\_\_\_

薬剤師:  
栄養士: \_\_\_\_\_

(主治医)

印

# 入院診療計画書(結腸切除を受けられる方へ) (2)

日付: \_\_\_\_\_

病棟:

ID:

様

経過 (注)2	術後3日	術後4日	術後5日	術後6日	術後7日	術後8日目	退院 (術後10日) 予定 (注)2
月日	/	/	/	/	/	/	/
治療	点滴						退院または転院 (退院は10時までが原則となります)
薬剤 (点滴・内服)	鎮痛剤(内服)						<div style="border: 1px solid black; padding: 5px;"> <b>【退院の目安】</b>                      ・傷が問題ない                      ・37.5度をこえる発熱がない                 </div> 
処置	廻診時創観察 鎮痛剤(硬膜外持続注入) 抜去予定	廻診時創観察	廻診時創観察	廻診時創観察	廻診時創観察	廻診時創観察	
検査	採血・レントゲンがあります		採血		採血		
食事	全粥	常食 	常食	常食	常食	常食	
安静度	特に制限はありません						<div style="border: 1px solid black; padding: 5px;">                     ・看護師より退院時の説明があります                      ・入院診療費通知書を医事課の者がお持ちします                      ・お帰りの際はネームバンドを外します                 </div>
清潔 排泄	体を拭きます(清拭) 尿の管が抜けます 	洗髪	体拭きまたはシャワー	入浴またはシャワー 			
あなたが 頑張る事	深呼吸 咳をして上手に痰を出すこと 午前と午後に廊下を歩きましょう	午前と午後に廊下を歩きましょう					
患者さん 及びご家族 への説明	排便調整について説明します	パンフレットを用いて食事や生活についての指導をします			退院後の生活についての指導をします		<div style="border: 1px solid black; padding: 5px;"> <b>【日常生活上の注意点】</b>                      * 便秘をしないように心掛けましょう                      ・水分を多めにとる。野菜や繊維を多く含む食品を多くとる                      ・決まった時間を目安にトイレに行き、排便習慣をつけましょう                      ・適度な散歩や運動をする                 </div>
その他		 内服薬がある場合 薬剤師から服薬指導があります					

(注) 1 病名(主要症状等)などは、現時点で考えられるものであり、今後検査を進めていくにしたがって変わり得るものです

(注) 2 退院予定時期については、現時点で予想されるものです。

何か御不明な点がありましたら担当主治医もしくは看護師にお尋ねください