












入院診療計画書(腹腔鏡下胆嚢摘除を受けられる方へ)

日付: _____

病棟: _____

ID: _____ 様 病名(主要病状等)^{(注)1}

経過 ^{(注)2}	入院日	手術前日	手術日		術後1日目	術後2日目	術後3日後	術後4日目 ^{(注)2}
			術前	術後				
月日	/ /	/ /	/ /	/ /	/ /	/ /	/ /	/ /
治療	薬剤師が現在使用中の すべてのお薬を確認します アレルギーの有無を確認します 	麻酔科受診 (手術室の看護師から 説明があります) 手持ちの薬は一旦 看護師がお預かりします 臍処置	血栓予防のストッキングを 着用します 必要な方は手術室で除毛を します	絶飲食のため持続点滴 鎮痛剤(注射) 酸素吸入 心電図モニター ドレーン(お腹の管)が はある場合があります	点滴 鎮痛剤(注射・内服) ストッキング除去 酸素吸入 心電図モニター 廻診時ガーゼ交換 ガーゼ除去予定 (ドレーンがある場合) ドレーン抜去(状況によっ ては遅れる場合があります)	鎮痛剤(内服)  廻診時創観察	鎮痛剤(内服) 廻診時創観察	退院または転院 (退院は10時までが原則となります) 創のテープは自然と剥がれるまで 無理に剥がさないようにして下さい 【退院の目安】 ・傷が問題ない ・37.5度をこえる発熱がない
検査					朝 採血 			
食事	常食 食事のかたさや飲みこみに不安 があられる方、食べ物のアレルギーが ある方はお申し出ください	夕食まで食事があります 夕食後は水やお茶のみの 摂取となります 十分な水分摂取を お願いします	絶食 指定の時間まで飲水は できません	絶飲食ですが うがいはできます	朝より 常食 朝から飲水できます	常食 		
安静度	特に制限はありません			ベッド上安静です	特に制限はありません			
清潔排泄	入浴できます	入浴します		尿管が入ります (手術室で)	ベッド上で体を拭きます(清拭) トイレで排泄(尿管を抜きます)	清拭	シャワー浴 または入浴	
あなたが頑張る事	深呼吸の練習 禁煙 	深呼吸の練習 禁煙		深呼吸 咳をして上手に痰を 出すこと	深呼吸 体を動かす事 午前と午後に廊下を 歩きましょう	深呼吸	深呼吸	
患者さん 及びご家族 への説明	病歴を聴取します 入院から退院までのスケジュールや注意点等 を説明します 手術後順調に回復するため、深呼吸や 痰出し等の説明をします 深部静脈血栓症についてパンフレットを 用いて説明します 医療安全の為ネームバンドをつけます 入院中何かわからないことがございましたら 遠慮なくお尋ねください	主治医より手術に ついて説明があります 手術説明の為 (月 日 時) に、ご家族の方は 病棟に来て頂きます 	ご家族の方は手術室入室 30分前までには病棟に お越し下さい 手術中は病棟でお待ち 下さい	主治医から手術後の 説明があります 			・看護師より退院時の説明があります ・入院診療費通知書を医事課の者が お持ちします ・お帰りの際はネームバンドを外します	
その他	【手術前に準備して頂くもの】 ①バスタオル 2枚 ④ティッシュペーパー ②T字帯 1枚 ⑤時計 ③タオルケット 1枚 			手術後の説明 			【日常生活上の注意点】 ・便秘をしないように心掛けましょう ・水分を多めにとる。野菜や繊維を多く含む食品を多くとる ・決まった時間を目安にトイレに行き、排便習慣をつけましょう	

(注) 1 病名(主要症状等)などは、現時点で考えられるものであり、今後検査を進めていくにしたがって変わり得るものです

(注) 2 退院予定時期については、現時点で予想されるものです。何か御不明な点がございましたら担当主治医もしくは看護師にお尋ねください

特別な栄養管理の必要性: 有 ・ 無

説明した日付: _____

(本人・家族): _____

(受け持ち看護師): _____

薬剤師: _____
 栄養士: _____