






入院診療計画書(人工股関節全置換術)(1)

日付: _____

病棟: _____

ID: _____

様 病名(主要病状等)^{(注)1} _____

経過	入院日	手術前日	手術当日		手術後1日目	2日目	3日目	4日目	5日目	6日目	7日目	8日目
			手術前	手術後								
月日	/ /	/ /	/ /	/ /	/ /	/ /	/ /	/ /	/ /	/ /	/ /	/ /
治療	薬剤師が現在使用中の すべてのお薬を確認します 服薬についての説明が あります 	麻酔科受診 (手術室の看護師から) 日中浣腸をします 固定枕の使用方法に ついて実演を行います	手術は(:)からです (:)頃手術室に入ります 点滴 タ: 抗生剤 創部に管が入ります 血栓防止の為 ・両足に靴下を装着します ・足のマッサージを 始めます(24時間) 手術後、背中に痛み止めの 管が入ります(液がなくなり次第、抜く予定です) 治験対象の方は異なることがあります	* 痛みに対しては、痛み止めの注射・坐剤・内服を使います 抗生剤 [足のマッサージはトイレ、リハビリ以外7時から21時まで装着します]								
検査		関節可動域テスト・筋力 テスト・日常生活動作 テストを行います		エコー検査	採血 エコー検査			採血				採血 レントゲン エコー検査
食事	食事のかたさや飲みこみに 不安がられる方、食べ物の アレルギーがある方はお申し 出ください	夕食以降は絶食 水やお茶は飲んで 構いません	絶食 手術に伴う飲水制限は ありません	手術後3時間よりお腹の 確認した後に水は飲めます	朝食より食事が できます 							
安静度				{外転枕(足を支える枕) ^(注) の使用} 転倒・転落・脱臼予防の ためベッド柵を4点とします 寝返りの時は看護師を呼んで下さい 創を下にした体勢はできません				自分で寝返りができます {大枕の使用}				
リハビリ					リハビリ開始 							
清潔排泄		入浴・爪切り 		尿の管が入って来ます ベッド上排泄	体を拭きます(以後看護師の方で予定を組みます) 尿の管を抜きます トイレにて排泄できます(歩行状態に応じて)			全身シャワーができます(ガーゼ除去後)				
患者さん及びご家族への説明	主治医より手術について説明があります 医療安全の為ネームバンドを つけます 入院中何かわからないことが ございましたら遠慮なくお尋ね ください		ご家族の方は (:)までに 来棟下さい	主治医から手術後の 説明があります 	脱臼予防の説明が あります 関節の拘縮予防の為膝・足首は動かして下さい 血栓防止の為、水分は多くとるようにしましょう 足首を動かして下さい		日常生活動作について説明します (パンフレットを差し上げます)					
その他	【手術前に準備して頂くもの】 ①バスタオル 枚 ⑤ティッシュ ②リハビリ用の靴・靴べら ⑥洗面用具 ③テープ式オムツ 1枚 ⑦前あき下着 ④平の紙オムツ 2~3枚 * その他必要な物は、看護師がお伝えします				転倒防止の為、トイレ、検査など移動する時は必ず靴を履いてください 尿の管が入っている間は管をつたっておこる 感染がおきないように水分を多めにとりましょう 尿の管が抜けても水分を多めにとり排尿を我慢しないようにしましょう							

(注)1 病名(主要症状等)などは、現時点で考えられるものであり、今後検査を進めていくにしたがって変わり得るものです
 ※ 祝・休日の時には、検査・ガーゼ交換・リハビリの日がちが変更になる場合があります

説明した日付: _____

(本人・家族): _____

(受け持ち看護師): _____

薬剤師: _____
 栄養士: _____
 理学療法士: _____

特別な栄養管理の必要性: 有 ・ 無

(主治医) _____
 国家公務員共済組合連合会 熊本中央病院 PC-06-①(1/2) 2012.1登録 2023.9改訂

印



入院診療計画書(人工股関節全置換術)(2)

日付: _____

病棟:

ID:

様

経過 ^(注2)	術後9日目～13日目	術後14日目～	退院前日	退院予定日 ^(注2)
月日	/ /	/ /	/ /	/ /
治療			筋力テスト・日常生活動作テストを行います	* 2週間目前後に退院予定です 退院時に服薬指導があります
薬剤 (点滴・注射・内服)	血栓防止の為 ・靴下を退院日まで装着します			
処置	・足のマッサージをします (足のマッサージはトイレ・リハビリ以外、7時から21時まで装着します)			
検査	(医師の指示にて、採血・レントゲン・エコー検査の追加があります)	採血・エコー検査・レントゲン		
食事				退院日の朝食までです
安静度	補助具を使いながら、歩行訓練をしていきます			【退院の目安】 ・杖歩行ができる ・発熱がない
リハビリ	リハビリ			
清潔	全身シャワー(看護師で予定を組みます)			 <ul style="list-style-type: none"> ・看護師より退院時の説明があります ・入院診療費通知書を医事課の者がお持ちします ・お帰りの際はネームバンドを外します
排泄				
患者さん及びご家族への説明	ベッド上でもリハビリを続けて下さい 血栓防止の為、水分は多くとるようにしましょう 膝・足首を動かして下さい			
その他		転倒防止の為、トイレ、検査など移動する時は必ず靴を履いてください		

(注)1 病名(主要症状等)などは、現時点で考えられるものであり、今後検査を進めていくにしたがって変わり得るものです

(注)2 退院予定時期については、現時点で予想されるものです。何か御不明な点がございましたら担当主治医もしくは看護師にお尋ねください